

คู่มือการใช้งานแอปพลิเคชันถุงเงิน โครงการฟู้ดเดลิเวอรี่



โครงการฟู้ดเดลิเวอรี่ - Agenda

1 ภาพรวมโครงการ

2 Customer Journey

3 ขั้นตอนการสมัครเข้าร่วมโครงการฟู้ดเดลิเวอรี่

3.1 ร้านที่ไม่มีสาขา

3.2 ร้านมีสาขา และเป็นสาขาหลัก

3.3 ร้านมีสาขา และเป็นสาขาย่อย

4 ขั้นตอนการใช้งานโครงการฟู้ดเดลิเวอรี่

5 Pop up และ Error Message



โครงการฟู้ดเดลิเวอรี่ - ภาพรวม



วัตถุประสงค์ :

เพื่ออำนวยความสะดวกให้แก่ประชาชน ในสถานการณ์วิกฤตโควิด-19 เพื่อใช้สิทธิฯ โครงการ**คนละครึ่ง** และโครงการ**ยิ่งใช้ยิ่งได้** ผ่าน **ฟู้ดเดลิเวอรี่แพลตฟอร์ม** ที่เข้าร่วมโครงการ



ระยะเวลา :

เริ่มสมัครได้

24 ก.ย. 64

เริ่มรับออเดอร์ได้

4 ต.ค. - 31 ธ.ค. 64



รายละเอียดโครงการ :

- ร้านค้าที่เข้าเกณฑ์การร่วมโครงการ คือร้านที่ชำระเงินที่เข้าร่วมโครงการคนละครึ่ง หรือ ยิ่งใช้ยิ่งได้ ซึ่งไม่มีโครงการใดถูกบล็อก และเป็นกลุ่ม**ร้านอาหาร** โดยจะขึ้น Banner สมัครเข้าร่วมได้ผ่านแอปฯ ทุนเงิน โดยผูกร้านค้าทุนเงินกับ ฟู้ดเดลิเวอรี่แพลตฟอร์ม ที่ใช้อยู่ ให้สามารถขายอาหารผ่านช่องทางออนไลน์ได้
- **ร้านหลัก**ทำการเลือกฟู้ดเดลิเวอรี่แพลตฟอร์มก่อน โดยจะเลือกได้ 1 แพลตฟอร์ม เท่านั้น และไม่สามารถเปลี่ยนแปลงแพลตฟอร์มที่ได้เลือกไว้
- **ร้านสาขา**ที่สมัครมาภายหลัง จะ**ต้องใช้แพลตฟอร์มเดียวกันกับร้านหลัก**เท่านั้น
- ทราบผลการลงทะเบียน ในวันถัดไป กรณีสมัครแล้ว เมื่อกดเมนูฟู้ดเดลิเวอรี่ จะสามารถดูสถานะการสมัครได้ และถ้าสมัครสำเร็จปุ่มเมนูฟู้ดเดลิเวอรี่จะ enable สามารถรับออเดอร์เมื่อถึงวันเริ่มโครงการ
- ร้านค้าต้องยอมรับข้อตกลง และเงื่อนไข เข้าร่วมโครงการ คนละครึ่ง เฟส 3 และยิ่งใช้ยิ่งได้ x FOOD DELIVERY

โครงการฟู้ดเดลิเวอรี่ - Journey



ร้านถุงเงิน



1 ผู้กร้าน**ถุงเงิน**กับฟู้ดเดลิเวอรี่ แพลตฟอร์ม

4 ร้านค้ากดรับ Order ผ่าน**ถุงเงิน**
(เพื่อยืนยันว่าร้านรับรู้รายการ-ป้องกัน Fraud)



ลูกค้า

2 เลือกร้านค้าจาก **เป๋าตัง**
สั่งอาหารผ่านฟู้ดเดลิเวอรี่+
ส่งข้อมูลการสั่งให้ระบบ



Notification บน**เป๋าตัง**




3 ชำระเงินผ่าน**เป๋าตัง**
(เฉพาะค่าอาหารเท่านั้น)



Rider

5 รับ Order ผ่าน **ฟู้ดเดลิเวอรี่** แพลตฟอร์ม



6 รับอาหาร

7 ส่งอาหาร
(ระบบ Confirm รายการสำเร็จ และทำการ Reconcile สิ้นวัน)

* ถ้าไม่มี Rider หรือ มีการยกเลิกรายการ ฟู้ดเดลิเวอรี่ แพลตฟอร์มจะส่งคำขอยกเลิกรายการไปยังถุงเงิน เพื่อยกเลิกรายการและคืนเงิน

ขั้นตอนการสมัครใช้งานโครงการฟู้ดเดลิเวอรี

โครงการฟู้ดเดลิเวอรี่ - ขั้นตอนการผูกร้านลงเงินกับฟู้ดเดลิเวอรี่แพลตฟอร์ม

ร้านไม่มีสาขา

กรณีที่ 1 : ร้านค้าเป็นร้านที่ไม่มีสาขา ร้านค้าสามารถเลือกฟู้ดเดลิเวอรี่แพลตฟอร์มที่ต้องการผูกกับร้านลงเงิน โดยที่แพลตฟอร์มดังกล่าวจะต้องเป็นแพลตฟอร์ม ที่ร้านค้าได้มีการใช้งานอยู่แล้ว และจะไม่สามารถเปลี่ยนแปลงแพลตฟอร์มที่เลือกได้

1

กด “สมัครฟรี” ที่แบนเนอร์สมัครใช้งาน



2

กด “ยอมรับ” ข้อตกลงและเงื่อนไข



3

เลือกแพลตฟอร์มที่ต้องการสมัคร



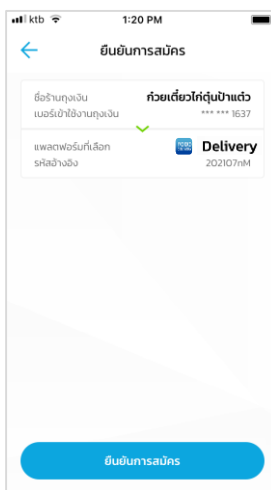
4

กรอกข้อมูลร้านค้า



5

ตรวจสอบรายละเอียดจากนั้นกด ยืนยันการสมัคร



6

กรอกรหัส OTP ที่ได้รับเพื่อยืนยันการสมัคร



7

หน้าจอแสดงได้รับค่าสมัครเข้าร่วมโครงการฯ

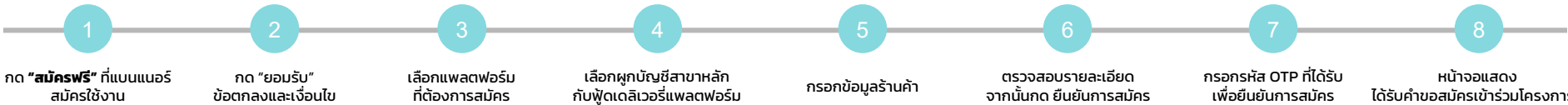


เลือกได้ 1 แพลตฟอร์ม และไม่สามารถเปลี่ยนแปลงภายหลังได้

โครงการฟู้ดเดลิเวอรี่ - ขั้นตอนการผูกฐานเงินกับฟู้ดเดลิเวอรี่แพลตฟอร์ม

ร้านสาขาหลัก

กรณีที่ 2.1 : ร้านค้าแบบมีสาขา และเป็นสาขาหลัก ร้านค้าที่เป็นสาขาหลัก จะเป็นผู้เลือกฟู้ดเดลิเวอรี่แพลตฟอร์ม โดยแพลตฟอร์มที่สาขาหลักเลือก จะเป็นแพลตฟอร์มที่ใช้สำหรับสาขาย่อยอื่นๆ ทั้งหมด



กด “สมัครฟรี” ที่แบนเนอร์สมัครใช้งาน

กด “ยอมรับ” ข้อตกลงและเงื่อนไข

เลือกแพลตฟอร์มที่ต้องการสมัคร

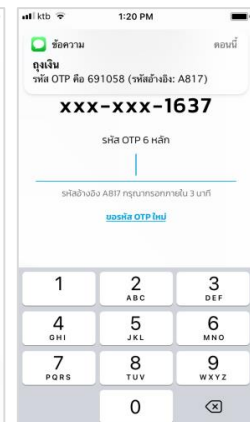
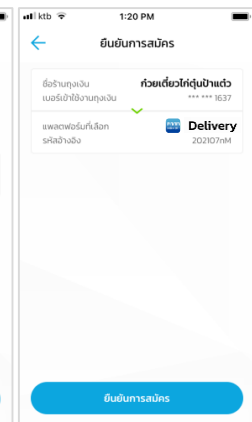
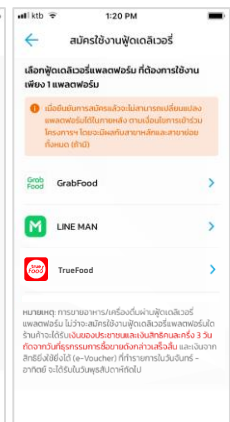
เลือกผูกบัญชีสาขาหลักกับฟู้ดเดลิเวอรี่แพลตฟอร์ม

กรอกข้อมูลร้านค้า

ตรวจสอบรายละเอียดจากนั้นกด ยืนยันการสมัคร

กรอกรหัส OTP ที่ได้รับเพื่อยืนยันการสมัคร

หน้าจอแสดงได้รับคำขอสมัครเข้าร่วมโครงการฯ



เลือกได้ 1 แพลตฟอร์ม และไม่สามารถเปลี่ยนแปลงภายหลังได้

***ผูกบัญชีสาขาย่อยได้เฉพาะร้านอาหารและเครื่องดื่มที่เป็น “นิติบุคคล” เท่านั้น**

โครงการฟู้ดเดลิเวอรี่ - ขั้นตอนการผูกฐานเงินกับฟู้ดเดลิเวอรี่แพลตฟอร์ม

ร้านสาขาหลัก

กรณีที่ 2.2 : ร้านค้าแบบมีสาขา และเป็นสาขาหลัก แต่สาขาหลักไม่ต้องการเปิดให้บริการฟู้ดเดลิเวอรี่ ให้เลือกฟู้ดเดลิเวอรี่แพลตฟอร์ม สำหรับสาขาอื่น ๆ จากนั้น เลือก **“ไม่ผูกบัญชีฟู้ดเดลิเวอรี่กับสาขาหลัก”** จากนั้นให้กดยืนยันด้วยเบอร์โทรศัพท์มือถือ จนจบขั้นตอน



เลือกได้ 1 แพลตฟอร์ม และไม่สามารถเปลี่ยนแปลงภายหลังได้

***ผูกบัญชีสาขาย่อยได้เฉพาะร้านอาหารและเครื่องดื่มที่เป็น "นิติบุคคล" เท่านั้น**

โครงการฟู้ดเดลิเวอรี่ - ขั้นตอนการผูกร้านกึ่งเงินกับฟู้ดเดลิเวอรี่แพลตฟอร์ม

ร้านสาขาย่อย

กรณีที่ 3 : ร้านค้าแบบมีสาขา และเป็นสาขาย่อย เมื่อสาขาหลักได้ทำการเลือกฟู้ดเดลิเวอรี่แพลตฟอร์มเรียบร้อยแล้ว ร้านสาขาย่อย จะสามารถกดสมัครเข้าร่วมโครงการฟู้ดเดลิเวอรี่ได้ โดยร้านสาขาย่อยจะสามารถผูกการใช้งานกับฟู้ดเดลิเวอรี่แพลตฟอร์ม ตามที่สาขาหลักได้เลือกไว้เท่านั้น

1

กด "สมัครฟรี" ที่แบนเนอร์สมัครใช้งาน



2

กด "ยอมรับ" ข้อตกลงและเงื่อนไข



3

หน้าจอแสดงแพลตฟอร์มตามที่สาขาหลักเป็นผู้เลือก จากนั้นกด กรอกข้อมูลเพื่อสมัครใช้งาน



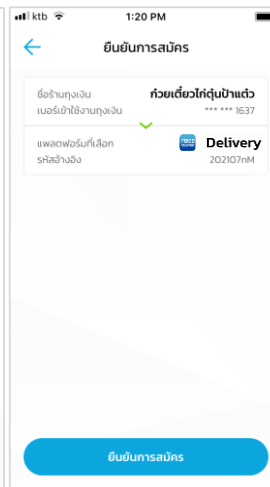
4

กรอกข้อมูลร้านค้า



5

ตรวจสอบรายละเอียด จากนั้นกด ยืนยันการสมัคร




6

กรอกรหัส OTP ที่ได้รับ เพื่อยืนยันการสมัคร



7

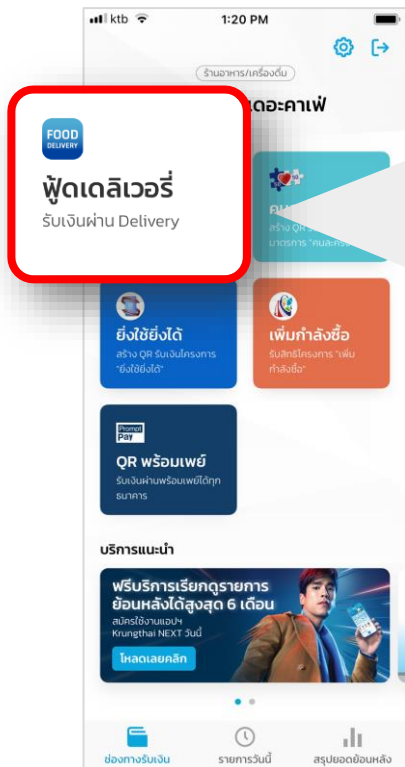
หน้าจอแสดง ได้รับค่าสมัครเข้าร่วมโครงการฯ



*ผูกบัญชีสาขาย่อยได้เฉพาะร้านอาหารและเครื่องดื่มที่เป็น "นิติบุคคล" เท่านั้น

ผลการสมัครใช้งานโครงการฟู้ดเดลิเวอรี่

โครงการฟู้ดเดลิเวอรี่ - สถานะการสมัครโครงการฟู้ดเดลิเวอรี่



รอผลการสมัครหลังจากร้านค้ากรอกข้อมูลการสมัครผูกบัญชีร้านค้ากับฟู้ดเดลิเวอรี่แพลตฟอร์ม



แจ้งผลการผูกบัญชีเงินกับแพลตฟอร์ม กรณีที่ร้านสาขาหลักเลือกแอปเท่านั้น



หมายเหตุ:

1. ร้านค้าจะทราบผลลงทะเบียนภายในวันถัดไป
2. **ไอที Platform ที่อยู่บนปุ่มฟู้ดเดลิเวอรี่** จะขึ้นอยู่กับแพลตฟอร์มที่เลือกจากขั้นตอนการสมัคร

โครงการฟู้ดเดลิเวอรี่ - ผลการสมัครใช้งานโครงการฟู้ดเดลิเวอรี่

หน้าจอแสดงผลการสมัครสำเร็จ/ไม่สำเร็จ ร้านค้าจะได Notification แจ้งผลการสมัคร

สมัครสำเร็จ

Notification: **สมัครใช้งานฟู้ดเดลิเวอรี่สำเร็จ**
เริ่มรับเงินด้วยช่องทางฟู้ดเดลิเวอรี่ ได้ตั้งแต่วันที่ 4 ตุลาคม 2564

Dashboard buttons: ฟู้ดเดลิเวอรี่, คณะครู, ยังใช้ไม่ได้, เพิ่มกำลังซื้อ, QR พร้อมเพย์

บริการแนะนำ: บริการเรียกรถสาธารณะ ยืมหลังได้สูงสุด 6 เดือน

Bottom bar: ช่องทางรับเงิน, รายการวันนี้, สรุปยอดย้อนหลัง

กิจการของคุณได้เข้าร่วมฟู้ดเดลิเวอรี่แล้ว
เริ่มรับเงินผ่านช่องทางฟู้ดเดลิเวอรี่ ได้ตั้งแต่วันที่ 4 ตุลาคม 2564

ตกลง

สมัครไม่สำเร็จ

Notification: **สมัครใช้งานฟู้ดเดลิเวอรี่ไม่สำเร็จ**
เนื่องจากข้อมูลไม่ถูกต้อง หรือไม่พบข้อมูลในระบบ กรุณาสมัครใหม่อีกครั้ง

Merchant Information screen: สถานะการสมัคร, กรอกข้อมูลร้านค้า, รหัสอ้างอิงฟู้ดเดลิเวอรี่แพลตฟอร์ม

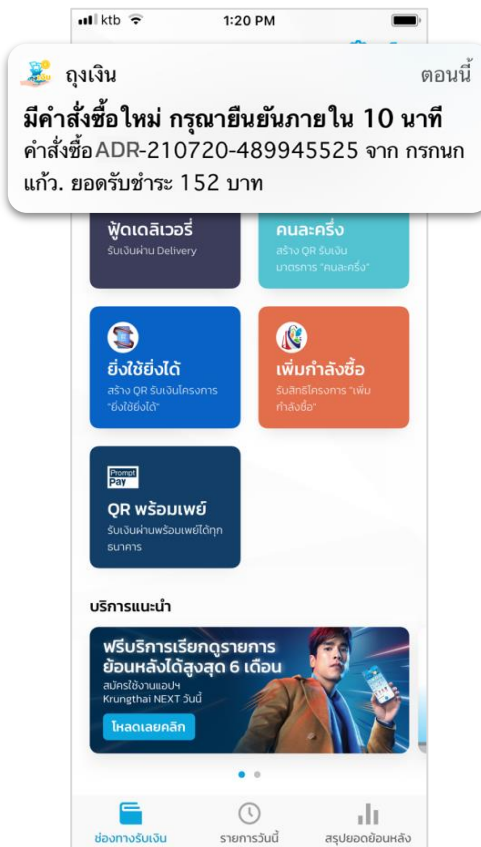
Failure message: **สมัครใช้งานฟู้ดเดลิเวอรี่ไม่สำเร็จ**
เนื่องจากข้อมูลไม่ถูกต้อง หรือไม่พบข้อมูลในระบบ กรุณาสมัครใหม่อีกครั้ง [1093]

Bottom bar: ช่องทางรับเงิน, รายการวันนี้, สรุปยอดย้อนหลัง

ขั้นตอนการใช้งานโครงการฟู้ดเดลิเวอรี่

โครงการฟู้ดเดลิเวอรี – ช่องทางการยืนยันคำสั่งซื้อ

ช่องทางที่ 1 กดจากเมนูฟู้ดเดลิเวอรี



ช่องทางที่ 2 กดรายการคำสั่งซื้อจาก Notification

โครงการฟู้ดเดลิเวอรี่ – การยืนยันคำสั่งซื้อ

1

กดเลือกคำสั่งซื้อที่ต้องการยืนยัน

ร้านค้ากรรายการคำสั่งซื้อจาก Notification

คุณเงิน ตอนนี้

มีคำสั่งซื้อใหม่ กรุณายืนยันภายใน 10 นาที
คำสั่งซื้อ ADR-210720-489945525 จาก กรรณก
แก้ว. ยอดรับชำระ 152 บาท

FOOD DELIVERY

ฟู้ดเดลิเวอรี่

รับเงินผ่าน Delivery

คละครั้ง

สร้าง QR รับเงิน
มาตรฐาน "คละครั้ง"

ยังใช้ไม่ได้

สร้าง QR รับเงินโครงการ
"ยังใช้ไม่ได้"

เพิ่มคำสั่งซื้อ

สมัครโครงการ "เพิ่ม
คำสั่งซื้อ"

QR พร้อมเพย์

รับเงินผ่านพร้อมเพย์ได้ทุก
ธนาคาร

ช่องทางรับเงิน

รายการวันนี้

สรุปยอดย้อนหลัง

ktb 1:20 PM

รายการคำสั่งซื้อวันนี้ เพิ่มเติม

สอการยืนยัน (3) รายการอื่น ๆ

กรรณก แก้ว. สอการยืนยัน

ยืนยันภายใน 13:35 น. >

หมายเลขคำสั่งซื้อ **ADR-210720-489945525**

จำนวนรายการ 4 รายการ

ยอดรับชำระ 152 บาท

อรรถน์ นี. สอการยืนยัน

ยืนยันภายใน 13:37 น. >

หมายเลขคำสั่งซื้อ **ADR-210720-489945525**

จำนวนรายการ 1 รายการ

ยอดรับชำระ 96 บาท

นริรัตน์ สยาม. สอการยืนยัน

ยืนยันภายใน 13:38 น. >

หมายเลขคำสั่งซื้อ **ADR-210720-489945525**

จำนวนรายการ 4 รายการ

ktb 1:20 PM

รายละเอียดคำสั่งซื้อ ✕

หมายเลขคำสั่งซื้อ **ADR-210720-489945525**
วันที่ทำการ 16 ต.ค. 64 13:16:28 น.

สอการยืนยัน

รายการสั่งซื้อ (4 รายการ)

2x ไทพิราโตซ์	80
แยกน้ำแข็ง	
ชอหวานน้อยๆ	
1x ไททิสตบอร์รี่	45
แยกน้ำแข็ง	
1x ดิงเมหนัสรสช็อกโกแลต	35
หมายเหตุ: ไม่รับช้อส่ง	
รวมค่าอาหาร	160
ส่วนลดค่าอาหาร	-8
สิทธิ์คละครั้ง	76
G-Wallet	76
ยอดรับชำระ:	152

อิมดูลูกค้า ติดต่อลูกค้า

กรรณก แก้ว. Delivery

วิธีการจัดส่ง ยกเลิกคำสั่งซื้อ

ยืนยันคำสั่งซื้อภายใน 10:32 นาที

2

หน้าจอยืนยันคำสั่งซื้อแล้ว

ktb 1:20 PM

รายละเอียดคำสั่งซื้อ ✕

หมายเลขคำสั่งซื้อ **ADR-210720-489945525**
วันที่ทำการ 16 ต.ค. 64 13:16:28 น.

ยืนยันคำสั่งซื้อแล้ว

รายการสั่งซื้อ (4 รายการ)

2x ไทพิราโตซ์	80
แยกน้ำแข็ง	
ชอหวานน้อยๆ	
1x ไททิสตบอร์รี่	45
แยกน้ำแข็ง	
1x บิงเมหนัสรสช็อกโกแลต	35
หมายเหตุ: ไม่รับช้อส่ง	
รวมค่าอาหาร	160
ส่วนลดค่าอาหาร	-8
สิทธิ์คละครั้ง	76
G-Wallet	76
ยอดรับชำระ:	152

อิมดูลูกค้า ติดต่อลูกค้า

กรรณก แก้ว. Delivery

วิธีการจัดส่ง

3

กลับมาหน้า รายการอื่น ๆ

ktb 1:20 PM

รายการคำสั่งซื้อวันนี้ เพิ่มเติม

สอการยืนยัน (3) รายการอื่น ๆ (17)

แสดงสถานะทั้งหมด ▾

- 🕒 สั่งเวลา 13:20 น. >

กรรณก แก้ว. ส่งการสั่งซื้อแล้ว

หมายเลขคำสั่งซื้อ ADR-210720-489945525

จำนวนรายการ 4 รายการ

ยอดรับชำระ 152 บาท
- 🕒 สั่งเวลา 13:16 น. >

อรรถน์ นี. ยืนยันคำสั่งซื้อแล้ว

หมายเลขคำสั่งซื้อ ADR-210720-489945525

จำนวนรายการ 2 รายการ

ยอดรับชำระ 110 บาท
- 🕒 สั่งเวลา 13:04 น. >

นริรัตน์ สยาม. เห็นเวลายืนยัน

หมายเลขคำสั่งซื้อ ADR-210720-489945525

จำนวนรายการ 5 รายการ

ยอดรับชำระ 236 บาท
- 🕒 สั่งเวลา 12:55 น. >

กฤต อี. ยกเลิกคำสั่งซื้อ

หมายเลขคำสั่งซื้อ ADR-210720-489945525

จำนวนรายการ 2 รายการ

ยอดรับชำระ 75 บาท
- 🕒 สั่งเวลา 12:51 น. >

อานนท์พัชร์ 2วรา. ดูประวัติคำสั่งซื้อ

หมายเลขคำสั่งซื้อ ADR-210720-489945525

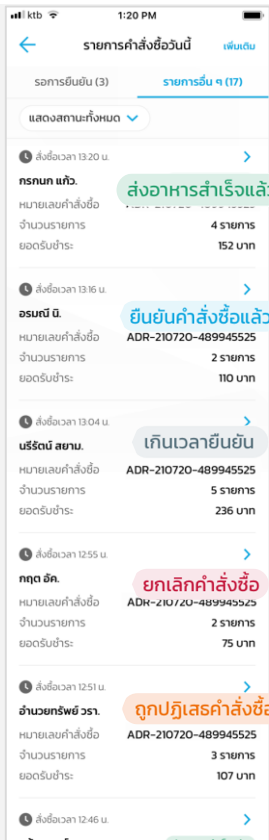
จำนวนรายการ 3 รายการ

ยอดรับชำระ 107 บาท
- 🕒 สั่งเวลา 12:46 น. >

ร้านค้ากรรายการคำสั่งซื้อจากเมนูฟู้ดเดลิเวอรี่

โครงการฟู้ดเดลิเวอรี่ - สถานะคำสั่งซื้อ

สถานะคำสั่งซื้อทั้งหมด



ส่งอาหารสำเร็จแล้ว

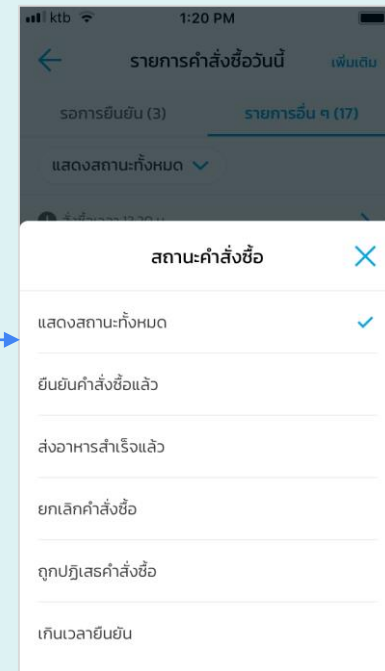
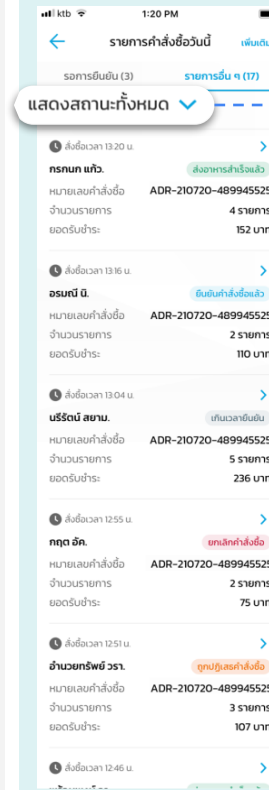
คำสั่งซื้อได้รับการยืนยันแล้ว

ร้านค้าไม่ได้กดยืนยันคำสั่งซื้อ ภายในเวลาที่กำหนด (10 นาที)

ร้านค้ากดยกเลิกคำสั่งซื้อบนแอปฯ ฉุกเฉิน

รายการคำสั่งซื้อนี้ถูกยกเลิกโดยฟู้ดเดลิเวอรี่แพลตฟอร์ม

สามารถเลือกดูรายการตามสถานะคำสั่งซื้อ



โครงการฟู้ดเดลิเวอรี – เกินเวลายืนยันคำสั่งซื้อ

1

ยืนยันคำสั่งซื้อ



ร้านค้าไม่กดยืนยันภายใน 10 นาที



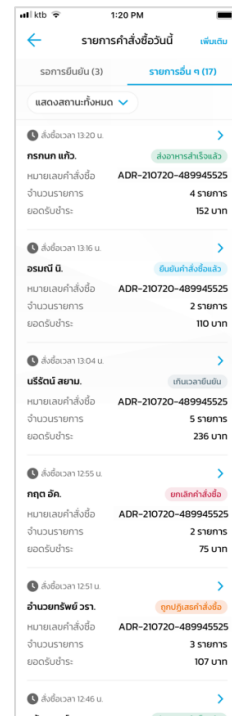
2

หน้าจอ เกินเวลายืนยัน



3

กลับมาหน้า รายการอื่นๆ



โครงการฟู้ดเดลิเวอรี่ – การยกเลิกคำสั่งซื้อ

1

กดเลือกคำสั่งซื้อที่ต้องการยกเลิก จากนั้นกด **ยกเลิกคำสั่งซื้อ**

ร้านค้ากดรายการคำสั่งซื้อจาก Notification

คุณเงิน ตอนนี้
มีคำสั่งซื้อใหม่ กรุณายืนยันภายใน 10 นาที
คำสั่งซื้อ ADR-210720-489945525 จาก ทรกนก
แก้ว. ยอดรับชำระ 152 บาท

ฟู้ดเดลิเวอรี่
รับเงินผ่าน Delivery

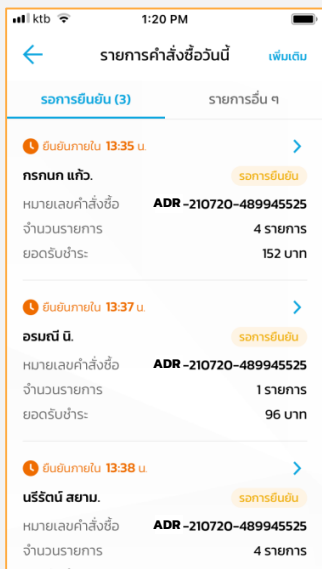
คนละครั้ง
สร้าง QR รับเงิน
รายการ "คนละครั้ง"

ยังใช้ได้
สร้าง QR รับเงินโครงการ
"ยังใช้ได้"

เพิ่มคำสั่งซื้อ
รับเงินโครงการ "เพิ่ม
คำสั่งซื้อ"

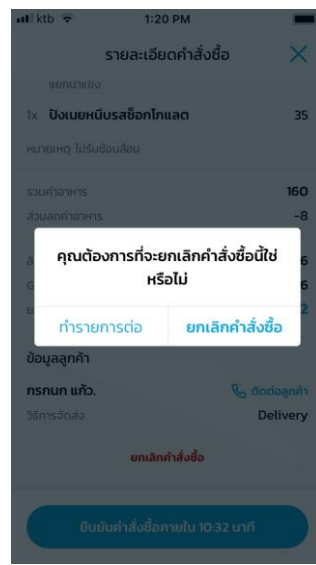
QR พร้อมเพย์
รับเงินผ่านพร้อมเพย์ได้ทุก
ธนาคาร

ช่องทางรับเงิน รายการรับเงิน สรุปยอดออเดอร์หลัง



2

ยืนยันการยกเลิกคำสั่งซื้อ



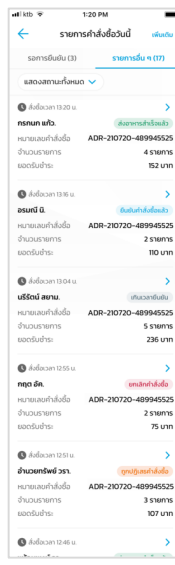
3

หน้าจอยืนยันคำสั่งซื้อแล้ว



4

กลับมาหน้า รายการอื่น ๆ

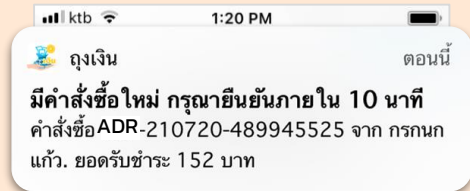


ร้านค้ากดรายการคำสั่งซื้อจากเมนูฟู้ดเดลิเวอรี่

โครงการฟู้ดเดลิเวอรี่ - Notification

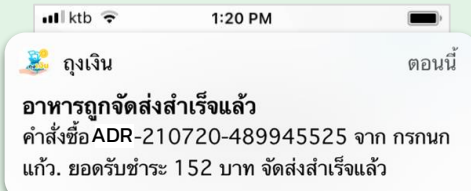
“มีคำสั่งซื้อใหม่...”

- ร้านค้ามีระยะเวลายืนยันคำสั่งซื้อ 10 นาที
- หากเกิน 10 นาที และยังไม่มีการกดยืนยันคำสั่งซื้อ คำสั่งซื้อนั้นจะเปลี่ยนสถานะเป็น “เกินเวลายืนยัน”




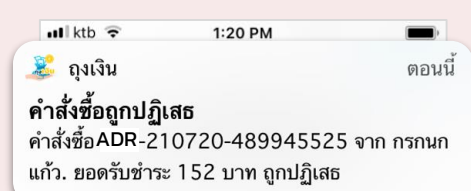
“อาหารถูกจัดส่งสำเร็จแล้ว”

รายการคำสั่งซื้อนี้ถูกจัดส่งโดย ฟู้ดเดลิเวอรี่แพลตฟอร์ม
สำเร็จแล้ว



“คำสั่งซื้อถูกปฏิเสธ”

รายการคำสั่งซื้อนี้ถูกยกเลิกโดยฟู้ดเดลิเวอรี่แพลตฟอร์ม

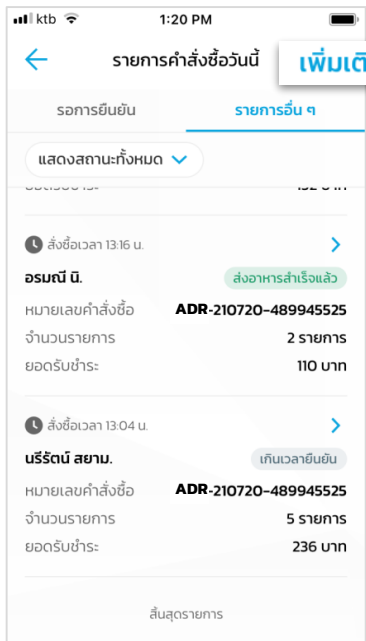


การตั้งค่าเพิ่มเติม

โครงการฟู้ดเดลิเวอรี่ - ประวัติคำสั่งซื้อย้อนหลัง

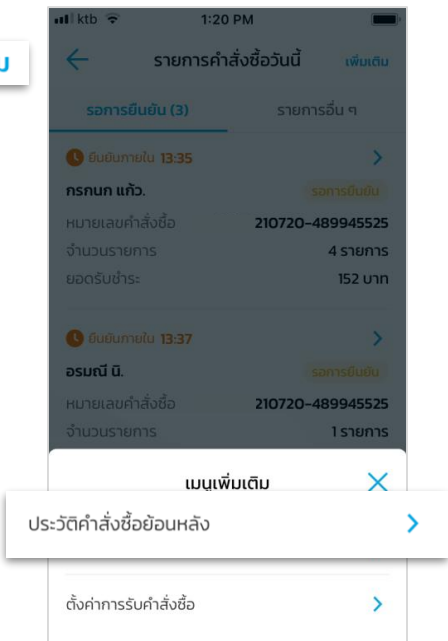
1

เลือก เพิ่มเติม



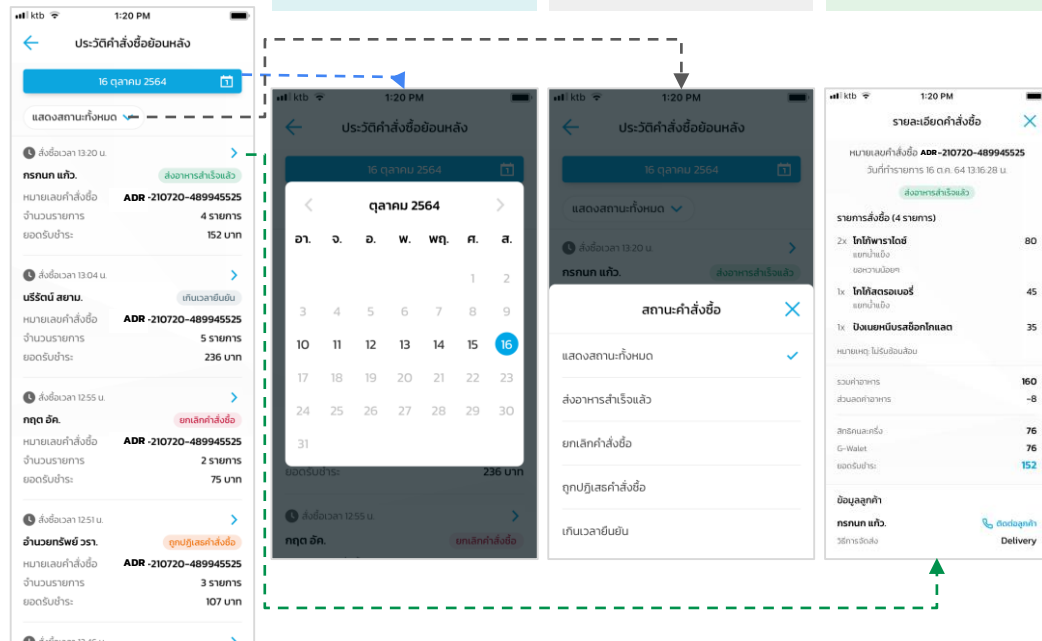
2

เลือกประวัติคำสั่งซื้อย้อนหลัง



3

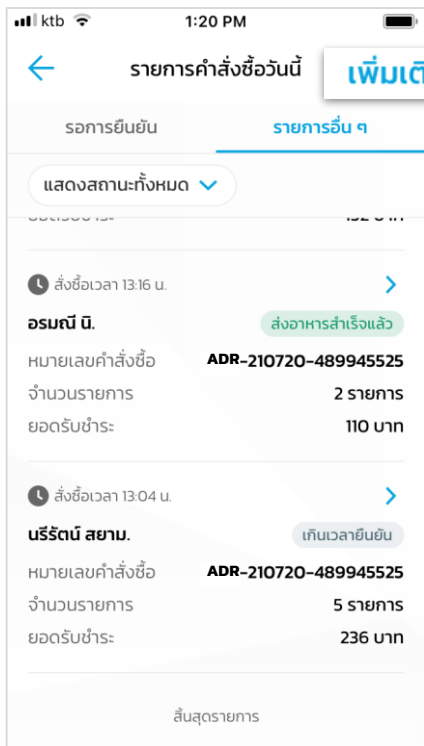
หน้าจอแสดงประวัติคำสั่งซื้อย้อนหลัง



โครงการฟู้ดเดลิเวอรี่ - ตั้งค่าการรับคำสั่งซื้อ

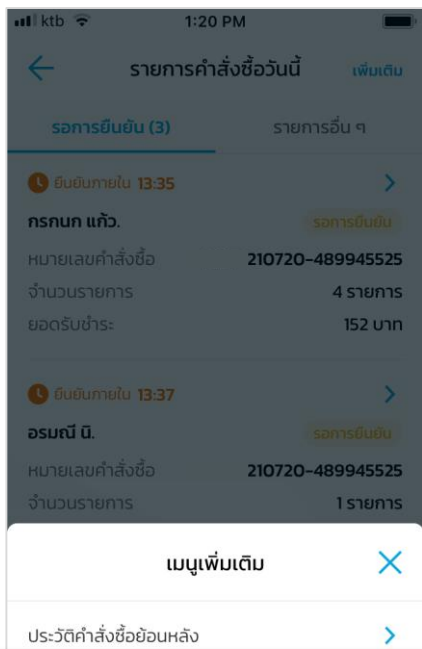
1

เลือก เพิ่มเติม



2

เลือกตั้งค่าการรับคำสั่งซื้อ

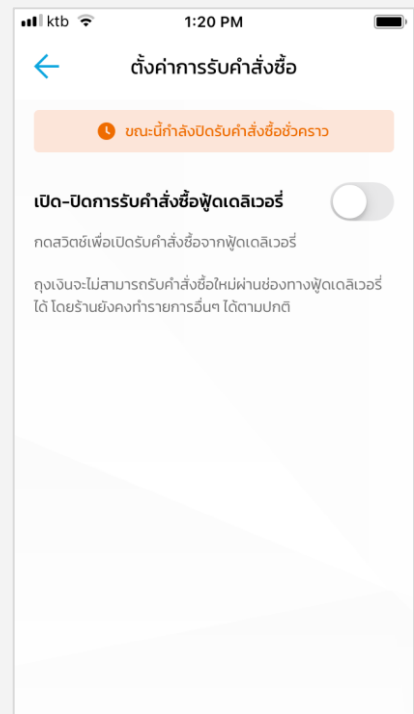
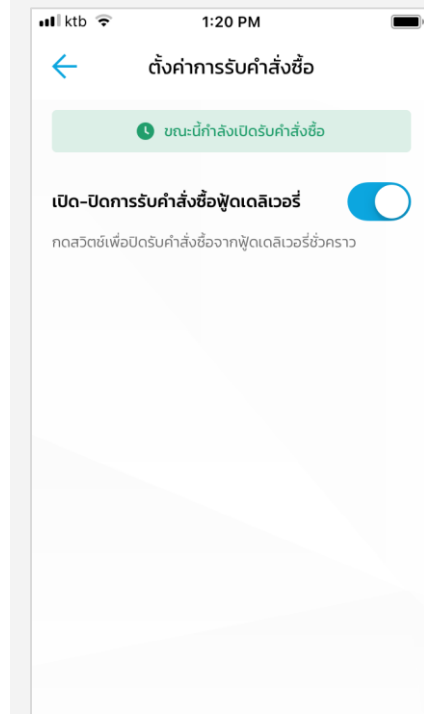


เลือกตั้งค่าการรับคำสั่งซื้อ

3

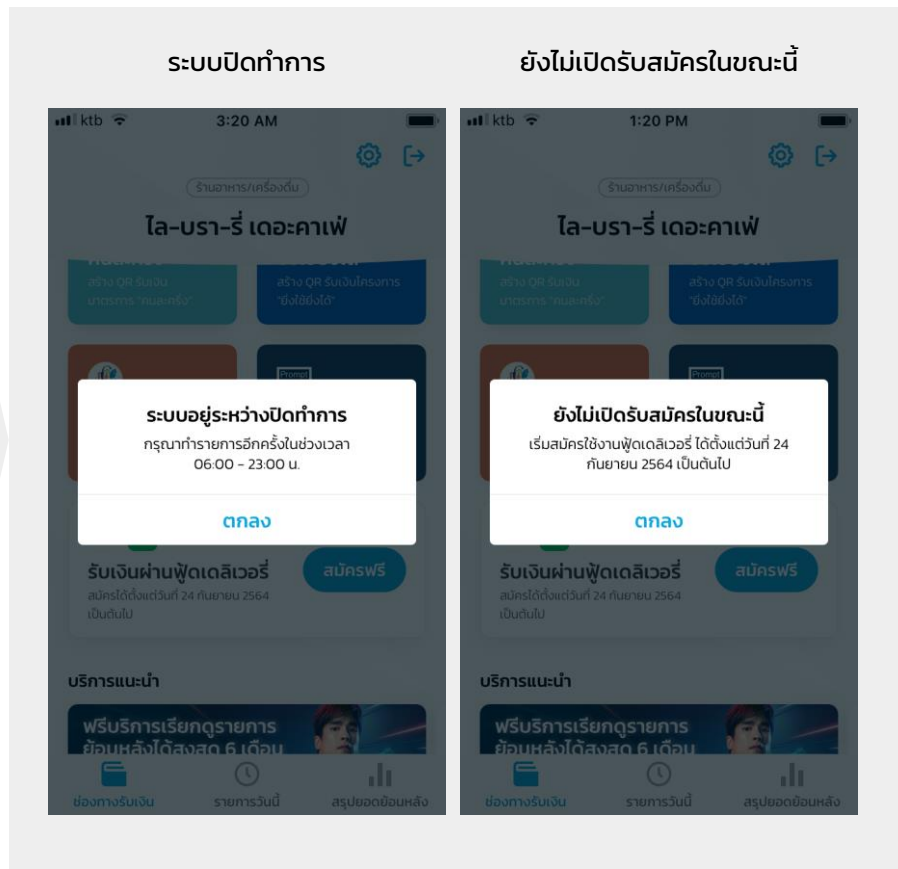
เปิดรับคำสั่งซื้อจากฟู้ดเดลิเวอรี่

ปิดรับคำสั่งซื้อจากฟู้ดเดลิเวอรี่



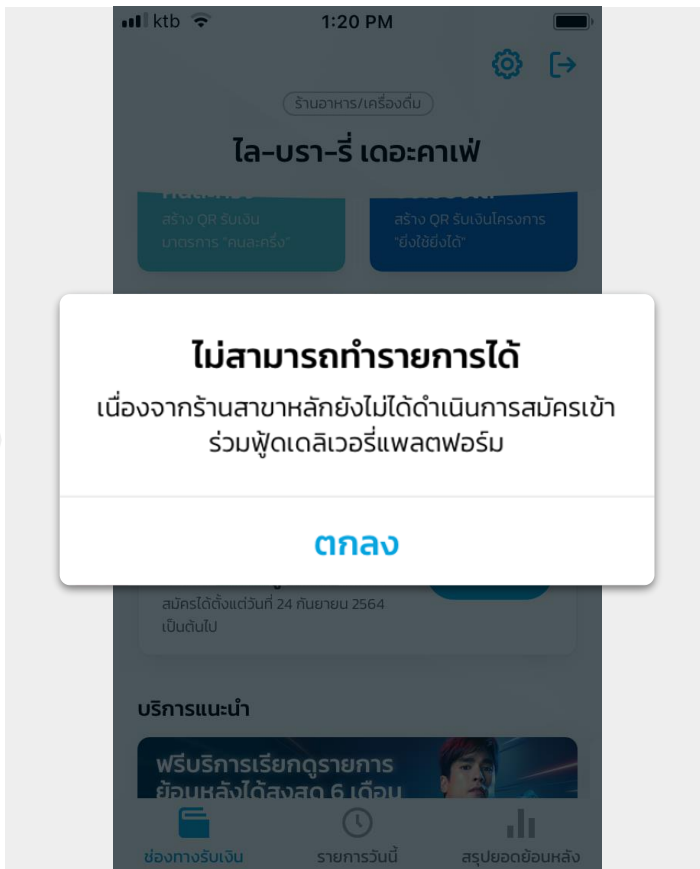
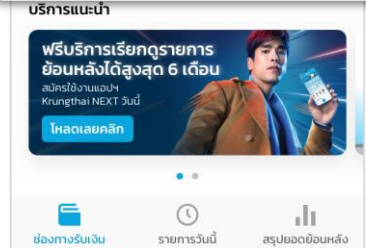
Error Message

โครงการฟู้ดเดลิเวอรี - Error Message

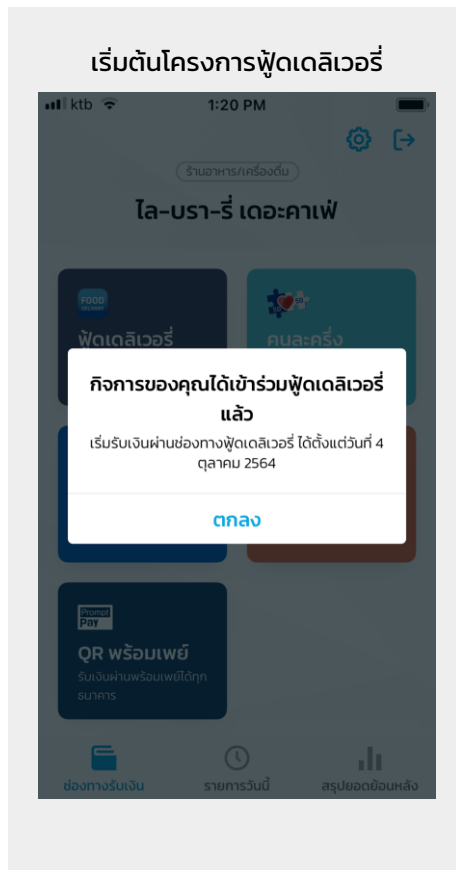


โครงการฟู้ดเดลิเวอรี - การผูกร้านถุงเงินกับ Food Delivery Platform (ร้านสาขาย่อย)

Pop up message กรณีที่สาขาหลักยังไม่ได้ดำเนินการเลือก Food Delivery Platform สาขาย่อยจะยังไม่สามารถกดแบนเนอร์ เพื่อไปสมัครได้



โครงการฟู้ดเดลิเวอรี่ - Error Message



โครงการฟู้ดเดลิเวอรี - การติดต่อลูกค้า

กรณีที่ร้านค้าต้องการติดต่อลูกค้า ให้กดไปหน้ารายละเอียดคำสั่งซื้อ จะมีปุ่มช่องทางการติดต่อลูกค้า จากนั้นเลือก โทรออก

ktb 1:20 PM

รายละเอียดคำสั่งซื้อ

หมายเลขคำสั่งซื้อ **ADR-210720-489945525**
วันที่ทำรายการ 16 ต.ค. 64 13:16:28 น.

somrอินอิน

รายการสั่งซื้อ (4 รายการ)

2x	โกโก้พาราไดซ์	80
แยกน้ำแข็ง ขอหวานน้อยๆ		
1x	โกโก้สตอเบอร์รี่	45
แยกน้ำแข็ง		
1x	ปังเนยหนึบรสช็อกโกแลต	35

หมายเหตุ: ไม่รับช้อนลือม

รวมค่าอาหาร	160
ส่วนลดค่าอาหาร	-8

สิทธิคนละครึ่ง	76
G-Wallet	76
ยอดรับชำระ	152

ข้อมูลลูกค้า

กรรณก แก้ว
วิธีการจัดส่ง Delivery

ยกเลิกคำสั่งซื้อ

ยืนยันคำสั่งซื้อภายใน 09:59 นาที

ktb 1:20 PM

รายละเอียดคำสั่งซื้อ

1x	โกโก้สตอเบอร์รี่	45
แยกน้ำแข็ง		
1x	ปังเนยหนึบรสช็อกโกแลต	35

หมายเหตุ: ไม่รับช้อนลือม

รวมค่าอาหาร	160
ส่วนลดค่าอาหาร	-8

สิทธิคนละครึ่ง	76
G-Wallet	76
ยอดรับชำระ	152

ข้อมูลลูกค้า

โทร 0912345678

ยกเลิก

โครงการฟู้ดเดลิเวอรี - Error Message

รายการสั่งซื้อ

รายละเอียดคำสั่งซื้อ

หมายเลขคำสั่งซื้อ **ADR-210720-489945525**
วันที่ทำการ 16 ต.ค. 64 13:16:28 น.

รายการยืนยัน

รายการสั่งซื้อ (4 รายการ)

2x	โทโก้พราโดซ์	80
	แยกน้ำแข็ง	
	มอหวานน้อยๆ	
1x	โทโก้สตอเบอร์รี่	45
	แยกน้ำแข็ง	
1x	ปังเนยหมับรสช็อกโกแลต	35

หมายเหตุ: ไม่รับช้อนลิ้น

รวมค่าอาหาร 160
ส่วนลดค่าอาหาร -8

สิทธิคนละครึ่ง 76
G-Wallet 76
ยอดรับชำระ 152

ข้อมูลลูกค้า

กรรกก แก้ว. [ติดต่อลูกค้า](#)
58 การจัดส่ง [Delivery](#)

ยกเลิกคำสั่งซื้อ

ยืนยันคำสั่งซื้อภายใน 09:59 นาที

ระบบขัดข้อง

ไม่สามารถเชื่อมต่อระบบได้ในขณะนี้
กรุณาลองดู และลองใช้ครั้งถัดไป

ตกลง

ระบบปิดทำการ

ไม่สามารถยืนยันคำสั่งซื้อได้ในเวลา
นี้ กรุณายืนยันคำสั่งซื้อภายในช่วงเวลา
06:00 - 20:00 น.

ตกลง

เกินเวลายืนยันคำสั่งซื้อ

หมดเวลายืนยันคำสั่งซื้อนี้แล้ว
เนื่องจากคุณไม่ได้ยืนยันคำสั่งซื้อภายในเวลาที่กำหนด

ตกลง

ร้านค้าถูกระงับ

ไม่สามารถยืนยันคำสั่งซื้อได้
เนื่องจากร้านค้าของคุณถูกระงับชั่วคราว กรุณา
ติดต่อฝ่ายช่วยเหลือลูกค้าของเราที่ Call Center
02-111-1122

ตกลง

โครงการถูกระงับ

ไม่สามารถยืนยันคำสั่งซื้อได้
เนื่องจากโครงการนี้กำลังปิดรับคำสั่งซื้อโครงการ
นี้ชั่วคราว โปรดสั่งซื้อเครื่องดื่มอื่นๆแทน หรือติดต่อฝ่าย
ช่วยเหลือ กรุณาติดต่อ Call Center 02-111-1122

ตกลง

มีการกดยืนยันคำสั่งซื้อ
บนอุปกรณ์เครื่องอื่นแล้ว

ไม่สามารถทำการรายการได้
เนื่องจากคำสั่งซื้อนี้ถูกทำการรายการบนอุปกรณ์เครื่อง
อื่นเรียบร้อยแล้ว

ตกลง